

Kedves Szülők és Gyerekek!

Újabb játékos feladatokat küldünk számotokra, melyet az iskola facebook oldalán a Széchenyis Ovi-Suli csoportban is letölthettek és megtalálható még az iskola honlapján is: www.szechenyiiskola.hu

Ha a születek segítségével sikerült megoldani őket, kérjétek meg születek, hogy fényképezzék le és küldjék el az alábbi e-mail címre: szechenyisovisuli@gmail.com

Szeretettel gazdag békés karácsonyt és sikeres új évet kívánunk!


Széchenyi István Tagiskola pedagógusai

Mikulás hajtogatása


Az alábbi képek segítségével egy aranyos Mikulást hajtogathattok. Csak egy piros papírlap szükséges hozzá.

Készítheted fehér papírlapból is, ha szeretnéd utána kiszínezni.

A hajtogatás menetéről készült videót megtekintheted a Széchenyis Ovi-suli facebook csoportban is.




Rajzold meg a hóembert!
Segítenek a pontok! Fesd ki vidám színekkel a képet!




Kedves Gyerekek!

- 1. lépés: Színezd ki a Mikulást!**
- 2. lépés: Vágjátok ki a Mikulás fejét!**
- 3. lépés: A szakállát a szaggatott vonal mentén nyírjátok be!**
- 4. lépés: A szakállát egy ceruza segítségével egyenként pöndörítsétek fel!**



Színes hópehely

1. lépés: Tépj színes papírból (kék) apró darabokat, négyzeteket!
2. lépés: Ragasztózd be a hópehelyt!
3. lépés: Ragaszd rá a tépett papírlapokat!



Kedves Gyerekek!

Segítsetek a gyerekeknek eljutni a karácsonyfához!

